

المؤشرات الأسبوعية

الأسبوع الممتد من 24 إلى 30 يونيو 2021



السوق النقدية

تدخلات بنك المغرب

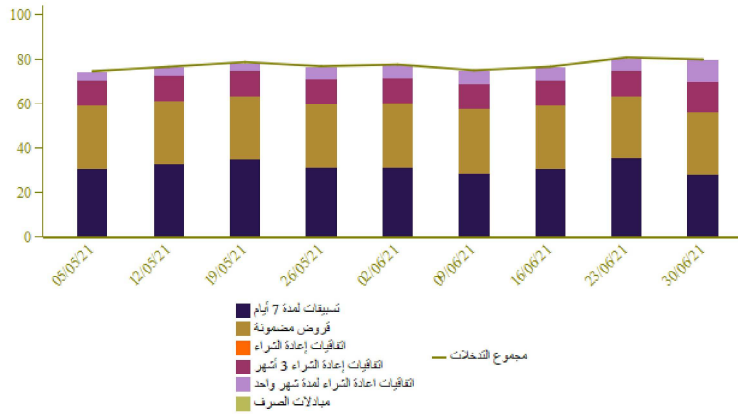
الأسبوع من 21-06-24 إلى 21-06-30	الأسبوع من 21-06-17 إلى 21-06-23	المبالغ بملايين الدراهم
80 018	80 912	تدخلات بنك المغرب
79 732	80 912	تسهيلات بمبادرة من بنك المغرب
28 070	35 330	تسييلات لمدة 7 أيام
9 356	5 627	اتفاقيات إعادة الشراء لمدة شهر واحد
		مبادلات الصرف
14 076	11 299	اتفاقيات إعادة الشراء 3 أشهر
452	452	البرنامج المدمج لدعم وتمويل المقاولات
27 778	28 204	قروض مضمونة
286		تسهيلات بمبادرة من البنوك
286		تسييلات لمدة 24 ساعة
		تسييلة الإيداع لمدة 24 ساعة

نتائج التسييلات لمدة 7 أيام بناء على طلب العروض/30/21/06 بملايين الدراهم

36 400

المبلغ المكتتب

بملايين الدراهم

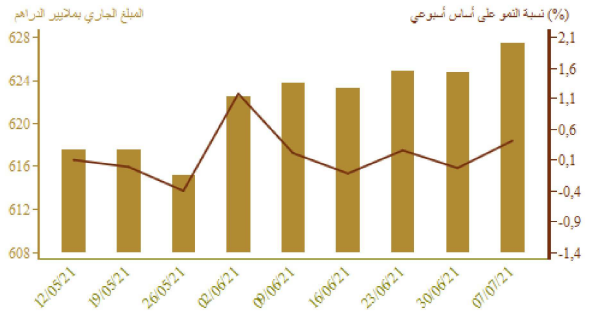


سوق الأذونات بالمزايدة

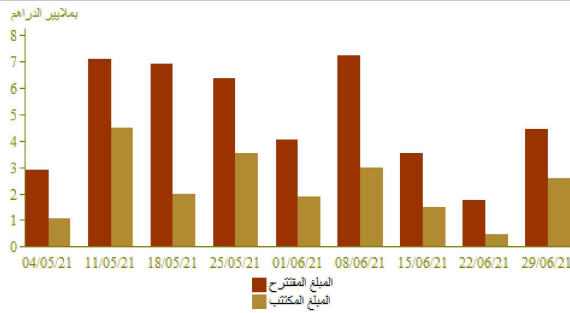
المبلغ الجاري لأذونات الخزينة

الأجل	الأذونات بالمزايدة ليوم 29-06-21		التسديدات* من 21-07-01 إلى 21-07-07
	سعر القفدة	الامتيازات*	
13 أسبوعا			
26 أسبوعا			
52 أسبوعا			
سنتان	1 080	1,75	
5 سنوات			
10 سنوات	1 050	2,36	
15 سنة			
20 سنة	100	2,84	
30 سنة	400	3,28	
المجموع	2 630		

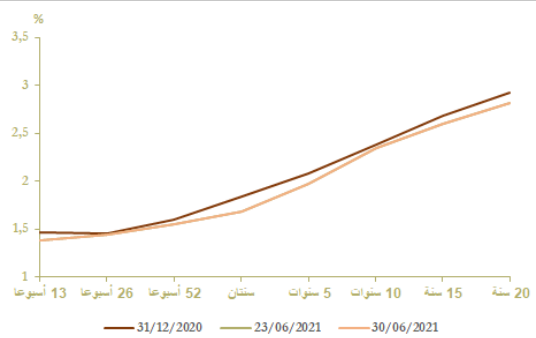
*بملايين الدراهم



نتائج عمليات المزايدة

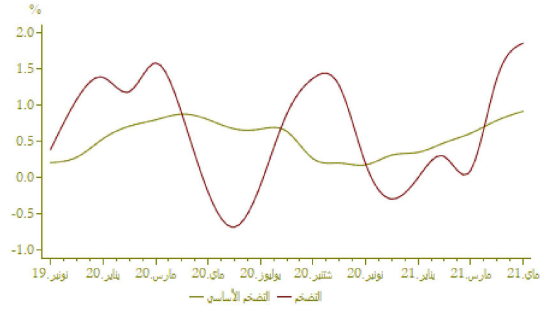


منحنى أسعار الفائدة في السوق الثانوية



التضخم

تطور التضخم على أساس سنوي (%)

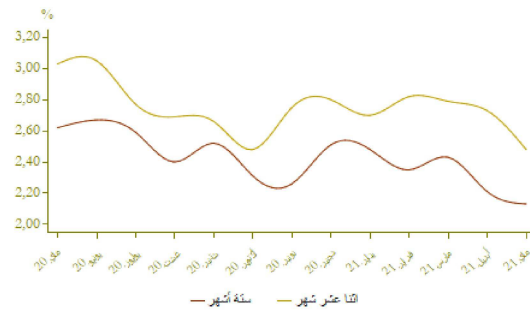


A (%)		ماي 2021	ماي 2020
أبريل 2021	أبريل 2020		
1,9	1,4	0,3	
0,9	0,8	0,1	

المصدر: (*) المتغيرة السمية للتخفيف
(**) بنك المغرب

أسعار الفائدة

أسعار الفائدة الدائنة (%)



النصف الثاني من 2021	النصف الأول من 2021	النصف الثاني من 2020	الحسابات على الذفاتر - سعر الفائدة الأدنى
1,03	1,27	1,74	

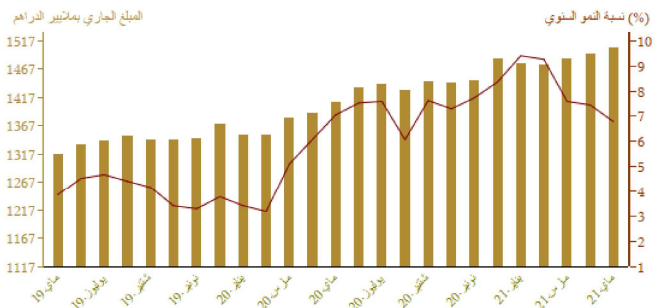
ماي 2021	أبريل 2021	مارس 2021	أسعار الفائدة الدائنة (%)
2,13	2,21	2,43	ودائع ستة أشهر
2,48	2,73	2,79	ودائع اثنا عشر شهرا

فصل 1-2021	فصل 4-2020	فصل 3-2020	أسعار الفائدة (%)
4,45	4,42	4,34	المجموع
5,19	4,98	5,15	قروض للأفراد
4,33	4,33	4,31	قروض الإسكان
6,50	6,40	6,46	قروض الاستهلاك
4,23	4,28	4,16	قروض الشركات
			حساب الهدف الاقتصادي
4,06	4,09	3,96	تمويلات الخزينة
4,34	4,23	4,51	قروض التجهيز
5,81	5,84	5,85	قروض العقار
			حساب حجم الشركة
4,89	4,49	4,46	الشركات الصغيرة جدا والصغيرة والمتوسطة
3,89	4,13	3,96	الشركات الكبرى

المصدر: البيانات الواردة في البحث الفصلي الذي يتجزءه بنك المغرب لدى النظام البنكي

مجمعات النقد والتوظيفات السائلة

تطور المجموع م3



A (%)		المبلغ الجاري* في نهاية 2021	
ماي 2021	ماي 2020		
6,0	1,2	307,1	العملة الائتمانية
8,6	0,6	717,1	العملة الكتابية
7,8	0,7	1 024,2	1م
2,2	0,3	172,3	التوظيفات تحت الطلب م1-2
6,9	0,7	1 196,5	2م
6,2	1,0	308,9	أصول نقدية أخرى م3-2
6,8	0,7	1 505,3	3م للكتلة النقدية
15,8	0,2	829,8	مجمع التوظيفات السائلة
5,3	0,1	304,5	الأصول الاحتياطية
90,9	-13,4	31,4	صافي الأصول الأجنبية لمؤسسات الإيداع الأخرى
5,6	-1,2	251,8	الديون الصافية على الإدارة المركزية
4,0	0,8	1 149,0	القروض المقدمة للاقتصاد

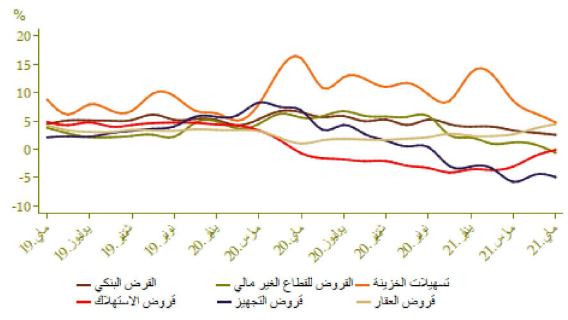
*بملابير الدرهم

توزيع القرض البنكي حسب الغرض الاقتصادي

A (%)		لمبلغ الجاري * في نهاية 2021 ماي	
2021 ماي 2020 ماي	2021 ماي أبريل		
4,7	0,1	214,3	تسهيلات الخزينة
4,4	0,6	288,2	قرض العقار
-0,1	-0,3	54,9	قرض الاستهلاك
-5,0	-0,4	178,4	قرض التجهيز
1,5	-0,9	131,0	ديون مختلفة على الزبناء
12,2	1,3	82,7	ديون معقفة الأداء
2,5	0,1	949,5	القرض البنكي
2,9	0,4	829,0	القرض للقطاع الغير مالي

*مليار درهم

تطور القرض البنكي حسب الغرض الاقتصادي على أساس سنوي

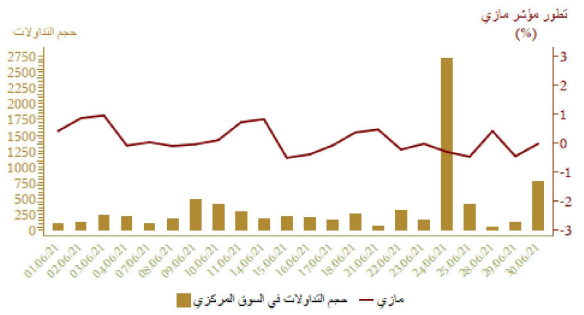


مؤشرات بورصة القيم
تطور مؤشر مازي وحجم التداولات

A %			الأسبوع		
21/06/30 20/12/31	21/06/30 21/05/28	21/06/30 21/06/23	من 21/06/24 إلى 21/06/30	من 21/06/17 إلى 21/06/23	
9,94	2,03	-0,84	12 409,24	12 514,51	مؤشر مازي نهاية الفترة
			1 117,17	217,12	الحجم* المتوسط لتداولات الأسبوع
8,98	1,46	-0,85	637 517,32	642 972,80	الرسملة* نهاية الفترة

*مليار درهم

المصدر: بورصة الدار البيضاء



المالية العمومية

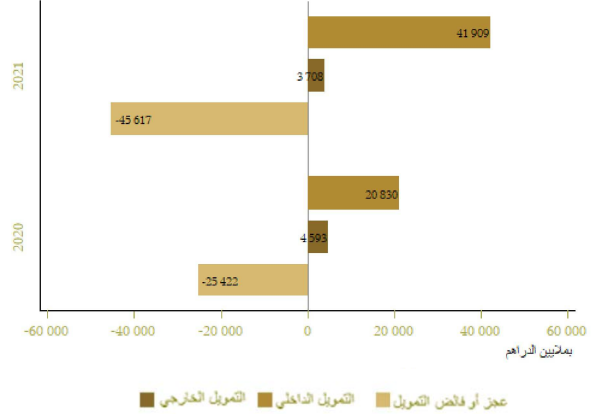
وضعية الخزينة

A (%)	يناير-ماي 2021	يناير-ماي 2020	المبالغ بملايين الدراهم
9,3	104 868	95 912	*المعايير العادية
10,4	98 081	88 844	منها الموارد الجبائية
1,9	142 868	140 164	التفقات الإجمالية
1,1	135 236	133 702	التفقات الإجمالية دون احتساب المقاصة
18,1	7 632	6 462	المقاصة
1,4	107 132	105 603	التفقات العادية دون احتساب المقاصة
5,2	58 761	55 845	الأجور
-10,3	26 473	29 497	السلع والخدمات الأخرى
-3,7	10 277	10 668	فوائد الدين
21,1	11 621	9 593	التحويلات للجماعات الترابية
.	-9 896	-16 152	الرصيد العادي
0,0	28 104	28 100	نفقات الاستثمار
	12 943	18 397	رصيد الحسابات الخاصة للخزينة
	-25 056	-25 855	فقدان أو عجز الميزانية
	-14 779	-15 188	**الرصيد الأولي
	-20 561	433	تغير العمليات قيد الأداء
	-45 617	-25 422	عجز أو فائض التمويل
	3 708	4 593	التمويل الخارجي
	41 909	20 830	التمويل الداخلي

*مع احتساب التدبيرية على القيمة المضخمة للجماعات الترابية ودون احتساب موارد الخوصصة
**يمثل رصيد الميزانية دون احتساب تكاليف فوائد الدين
المصدر: وزارة الاقتصاد والمالية وإصلاح الإدارة

تمويل الخزينة

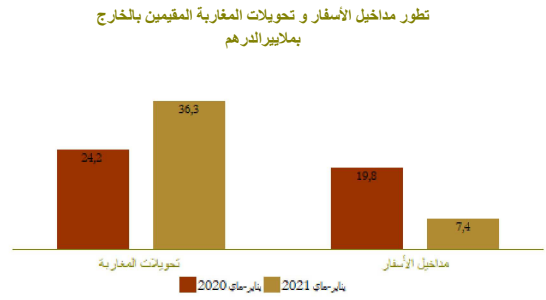
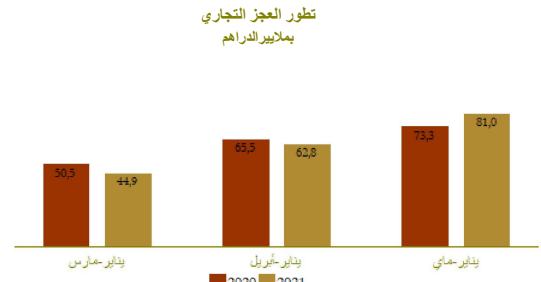
يناير-ماي



الحسابات الخارجية

A (%)	المبالغ بملايين الدراهم		
	يناير-حماي 2021	يناير-حماي 2020	
23,5	126 685,0	102 538,0	الصادرات الإجمالية
17,4	24 159,0	20 581,0	صادرات الفوسفات ومشتقاته
49,5	35 388,0	23 669,0	صادرات قطاع السيارات
18,1	207 642,0	175 871,0	الواردات الإجمالية
14,4	49 790,0	43 509,0	مواد التجهيز
12,3	25 451,0	22 656,0	واردات المواد الطاقية
34,8	49 023,0	36 374,0	السلع الاستهلاكية
10,4	80 957,0	73 333,0	العجز التجاري الإجمالي
	61,0	58,3	نسبة (%) تغطية الصادرات للواردات
-62,7	7 387,0	19 830,0	مداخل الأسفار
50,2	36 344,0	24 193,0	تحويلات المغاربة المقيمين بالخارج
0,8	7 857,0	7 796,0	تدفقات الاستثمارات الأجنبية المباشرة الصافية

المصدر: مكتب الصرف



الحسابات الوطنية

تطور الناتج الداخلي الإجمالي على أساس سنوي

A (%)	بملايير الدراهم		
	فأ-1 2021	فأ-1 2020	
1,0	251,9	249,5	الناتج الداخلي الإجمالي بالأسعار الثابتة
20,5	33,2	27,5	القيمة المضافة للقطاع الفلاحي
-1,4	186,5	189,1	القيمة المضافة للقطاع غير الفلاحي
1,8	296,5	291,3	الناتج الداخلي الإجمالي بالأسعار الجارية

المصدر: المندوبية السامية للتخطيط

